

Logiciel

Télécharger les programmes « feu »
et « radar » depuis l'ENT

Lancer mBlock 3 (ou 5)

Connecter la carte.

Sélectionner le bon port COM
dans l'onglet « Connecter » puis
« par port série (COM) » et enfin cliquer
sur le port de votre carte.

Sélectionner la bonne carte dans
l'onglet « Choix de la carte » puis
« Arduino Uno ».

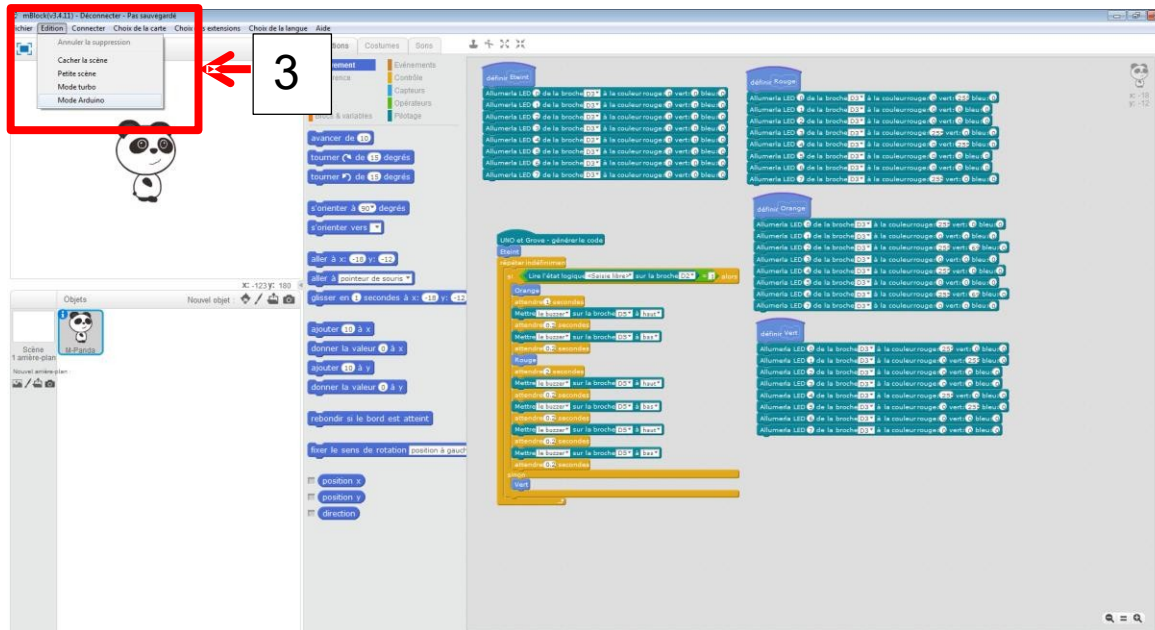
TECHNOLOGIE SERVICES

Feux de carrefour

FORMAT
A4

Nom :

Prénom :

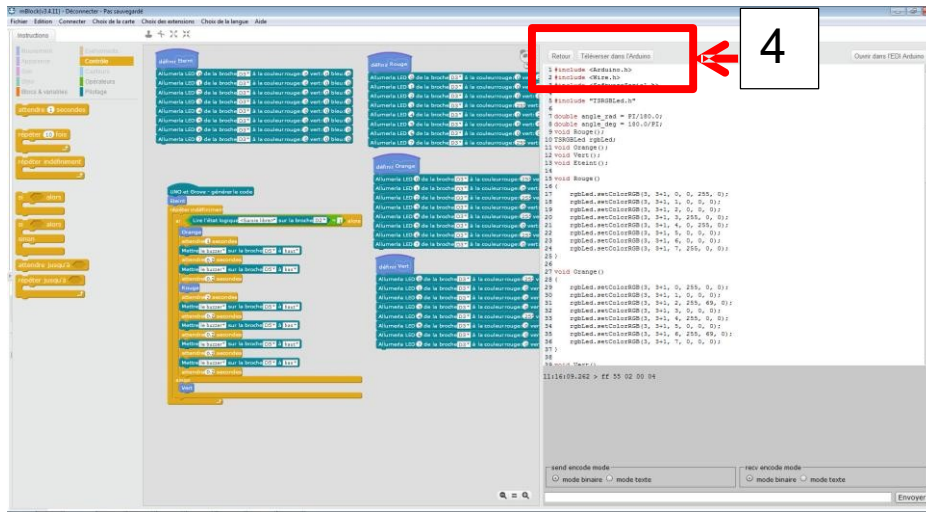


Ouvrir le programme « Feu »
précédemment téléchargé.
Cliquer ensuite sur l'onglet
« Edition » puis sur « Mode
Arduino »

TECHNOLOGIE SERVICES

Feux de carrefour

FORMAT
A4

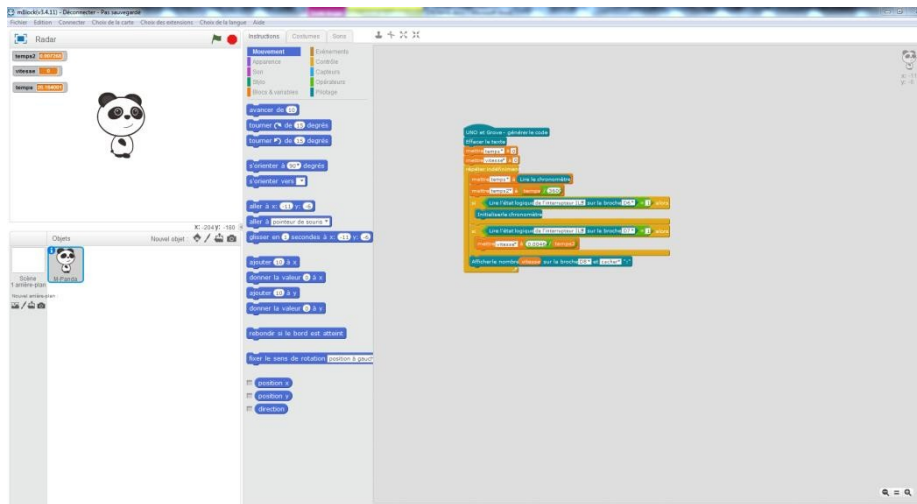


Enfin cliquer sur « téléverser dans l'Arduino ».

Le programme est « chargé » dans la carte Arduino,

Il s'agit de le lancer.

Faire de même avec le programme « Radar ».



TECHNOLOGIE SERVICES

Feux de carrefour

FORMAT
A4